

DAX©-Future

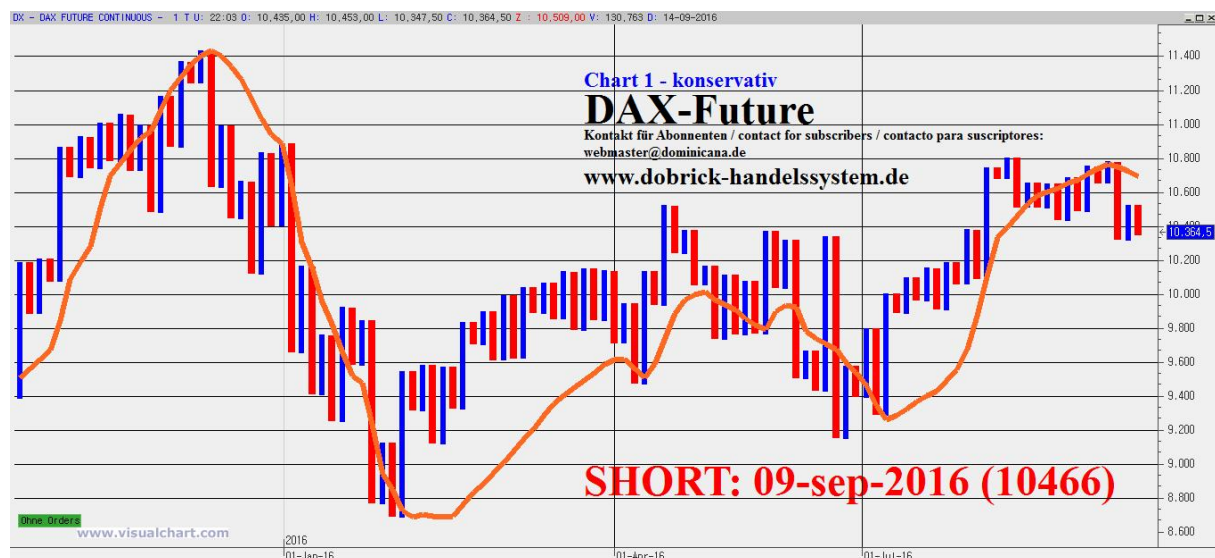
Datum / date / fecha: 14-sep-2016

BDHS Bertram Dobrick Handelssystem - Konservativ -	Letztes Signal: Last signal: Ultima señal:	SHORT	09-sep-2016 (DAX-Future 10466)
--	--	--------------	--

SHORT — Wir eröffnen eine neue SHORTPOSITION, wenn der DAX-Future **unter 10320** Punkte (TIEF SEIT LETZTEM SHORTSIGNAL) eröffnet oder im Laufe des Handels **unter 10320** Punkte (TIEF SEIT LETZTEM SHORTSIGNAL) fällt. — Wie immer sichern wir die Position zügig bei +-Null ab, um Verluste zu vermeiden. Wenn das nicht möglich ist, ist unser maximales Risiko limitiert auf das persönliche Stoploss (Summe in Euro) wie in den Regeln erklärt: www.dominicana.de/DAX_Money-Management-SYSTEM-3.pdf . Wenn wir eine SHORTPOSITION eröffnen und ausgestoppt werden, dann gilt für einen neuen SHORTEINSTIEG das neue TIEF als Einstiegslevel – das kann auch mehrmals innerhalb eines Tages sein. Grund: Ein Trend kann auch während des Tages beginnen und so sind wir dann dabei, wenn wirklich ein Trend beginnt.

SHORT — We open a new SHORT POSITION if the DAX future opens **under 10320** points (LOW SINCE LAST SHORT SIGNAL) or if he falls **under 10320** (LOW SINCE LAST SHORT SIGNAL) points during the trading hours. — As always we hedge the position soon at +-zero to avoid losses. If that is impossible our maximum risk is limited to the personal stoploss (amount in Euro) as explained in the rules: www.dominicana.de/DAX_Money-Management-SYSTEM-3.pdf . If we open a SHORT POSITION and are stopped out, then the new LOW applies as the new entry level for a new SHORT ENTRY - which can be several times within one day. Reason: A trend can also begin during the day and so we are invested when a real trend begins.

SHORT — Abriremos una nueva POSICION SHORT cuando el futuro DAX abre **bajo de 10320** puntos (PUNTO MAS BAJO DESDE LA ULTIMA SEÑAL SHORT) o cuando cae **bajo de 10320** puntos (PUNTO MAS BAJO DESDE LA ULTIMA SEÑAL SHORT) durante las horas de trading. — Como siempre aseguramos la posicion con +-zero para evitar perdidas! Si eso no es posible nuestro riesgo es limitado con nuestro stoploss personal como explicado en las reglas: www.dominicana.de/DAX_Money-Management-SYSTEM-3.pdf . Si abrimos una POSICION SHORT y seamos stopped out, a continuación, abrimos una nueva POSICION SHORT con el nuevo PUNTO MAS BAJO como nivel para entrar SHORT. Esto puede pasar varias veces en un día. Motivo: Una tendencia también puede comenzar durante el día y actuando así participaremos si comienza una tendencia nueva.



BDHS Bertram Dobrick Handelssystem - Spekulativ -	Letztes Signal: Last signal: Ultima señal:	SHORT	12-sep-2016 (DAX-Future 10547)
---	---	--------------	---

SHORT – Ausgestoppt (der DAX-Future fiel aber NUR 4 Punkte! Unter das Tief von gestern!!! Das ist am Limit für die manuelle Eröffnung einer Position!) – Wir eröffnen eine neue SHORTPOSITION, wenn der DAX-Future **unter 10347** Punkte (TIEF DES HEUTIGEN TAGES) eröffnet oder im Laufe des Handels **unter 10347** Punkte (TIEF DES HEUTIGEN TAGES) fällt. – Wie immer sichern wir die Position zügig bei +-Null ab, um Verluste zu vermeiden. Wenn das nicht möglich ist, ist unser maximales Risiko limitiert auf das persönliche Stoploss (Summe in Euro) wie in den Regeln erklärt: www.dominicana.de/DAX_Money-Management-SYSTEM-3.pdf . Wenn wir eine SHORTPOSITION eröffnen und ausgestoppt werden, dann gilt für einen neuen SHORTEINSTIEG das neue TIEF als Einstiegslevel – das kann auch mehrmals innerhalb eines Tages sein. Grund: Ein Trend kann auch während des Tages beginnen und so sind wir dann dabei, wenn wirklich ein Trend beginnt.

SHORT – Stopped out (but the DAX-Future fell ONLY 4 points! under yesterday's low!!! That is about at the limit for opening a position manually)– We open a new SHORT POSITION if the DAX future opens **under 10347** points (TODAY'S LOW) or if he falls **under 10347** (TODAY'S LOW) points during the trading hours. – As always we hedge the position soon at +-zero to avoid losses. If that is impossible our maximum risk is limited to the personal stoploss (amount in Euro) as explained in the rules: www.dominicana.de/DAX_Money-Management-SYSTEM-3.pdf . If we open a SHORT POSITION and are stopped out, then the new LOW applies as the new entry level for a new SHORT ENTRY - which can be several times within one day. Reason: A trend can also begin during the day and so we are invested when a real trend begins.

SHORT – Stopped out (pero el futuro DAX cayo solo 4 puntos! bajo del punto mas bajo de ayer!!! Esto es mas o menos el limite para abrir una posicion manualmente) – Abriremos una nueva POSICION SHORT cuando el futuro DAX abre **bajo de 10347** puntos (PUNTO MAS BAJO DE HOY) o cuando cae **bajo de 10347** puntos (PUNTO MAS BAJO DE HOY) durante las horas de trading. – Como siempre aseguramos la posicion con +-zero para evitar perdidas! Si eso no es posible nuestro riesgo es limitado con nuestro stoploss personal como explicado en las reglas: www.dominicana.de/DAX_Money-Management-SYSTEM-3.pdf . Si abrimos una POSICION SHORT y seamos stopped out, a continuación, abrimos una nueva POSICION SHORT con el nuevo PUNTO MAS BAJO como nivel para entrar SHORT. Esto puede pasar varias veces en un día. Motivo: Una tendencia también puede comenzar durante el día y actuando asi participaremos si comienza una tendencia nueva.

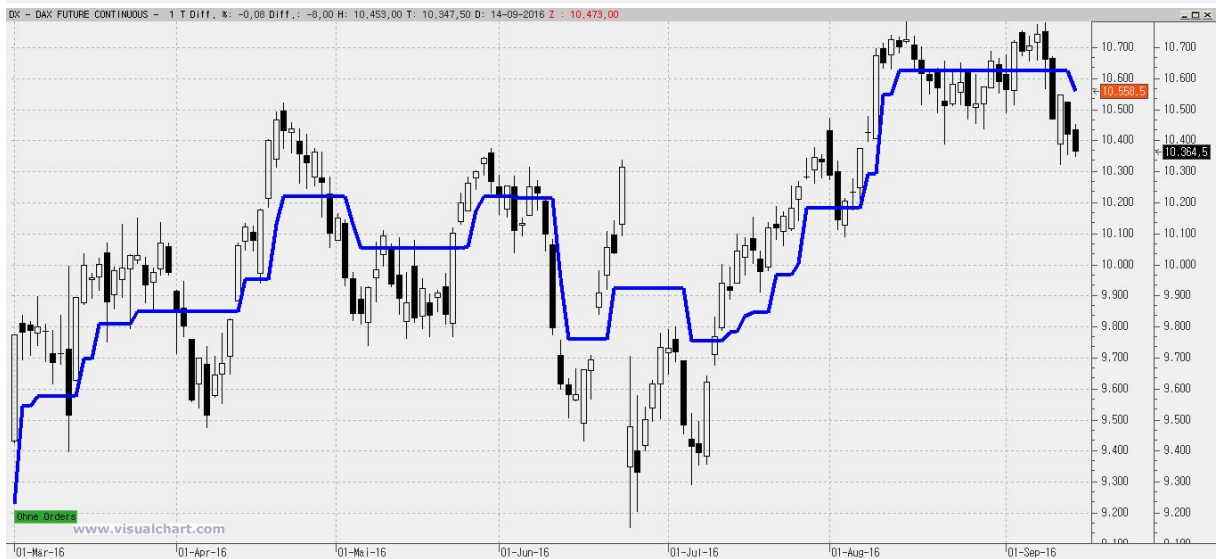
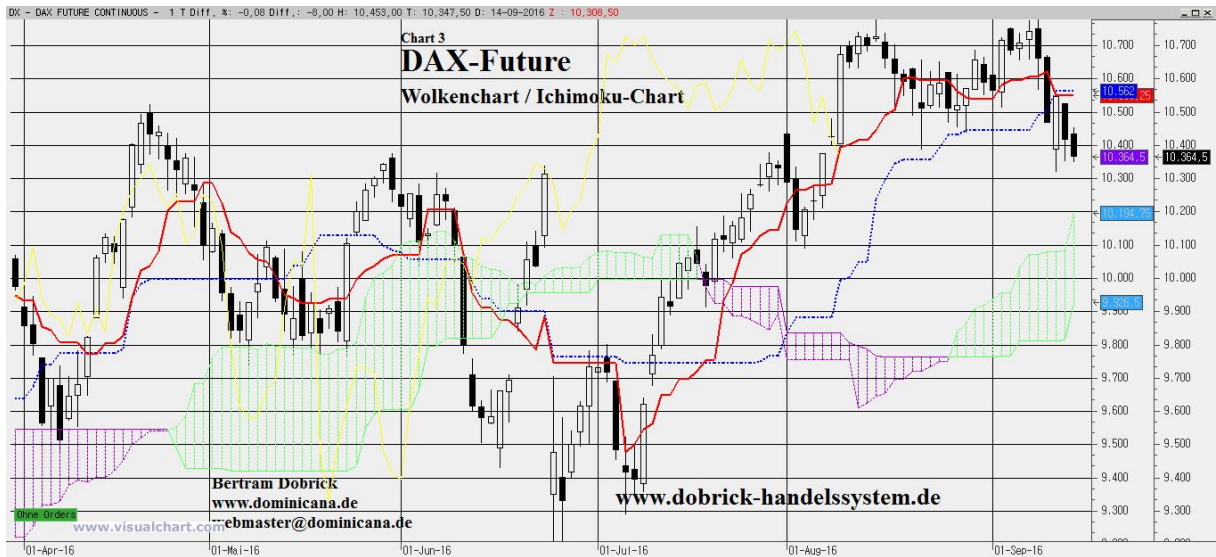


DAX®-Future (zusätzliche Charts / additional charts / graficos adicionales)

Chart 2: www.dominicana.de/DAX_Chart-2_examples.pdf

Chart 3: Wolkenchart / Ichimoku-Chart / grafico Ichimoku

Chart 4: Trend-Magic-Indikator / Trend Magic Indicator / Indicador magico de tendencia



DAX-Indikation (Lang&Schwarz) 4-Stunden-Chart / 4 hour chart / grafico de 4 horas

(zusätzlicher Chart / additional chart / grafico adicional) --- [go.guidants.com/#c/Analyse/\[\[{"chart":656013},1\]\]](http://go.guidants.com/#c/Analyse/[[{)

Neues Signal: wenn die DAX-Indikation (L&S) um 8 oder 12 oder 16 oder 20 Uhr **über 10457,57 Punkten** schließt (ab 12 Uhr ist anderer Wert möglich!)

New signal: when the DAX-indication (L&S) closes at 8 or 12 or 16 or 20 o'clock **over 10457,57 points** (from 12 o'clock another level is possible!)

Señal nueva: cuando la indicacion DAX (L&S) cierra a las 8 o 12 o 16 o 20 horas **arriba de 10457,57 puntos**. (a partir de las 12 horas otro nivel es posible!)



Daytrading – daytrading – Trading intradia / Börse – Stock market – bolsa de valores

Clive Maund: EM-Sektor: Verlustziele im Fall eines Aktiendebakels --- Nach allem, was am Freitag passierte, machen sich die Edelmetallanleger natürlich Gedanken, wie der EM-Sektor auf weitere starke Verluste am Allgemeinen Aktienmarkt reagieren könnte. Wir wollen uns zuerst die Entwicklungen von Freitag anschauen. Wir beginnen mit dem allgemeinen Aktienmarkt, um am Ende die wahrscheinlichen Folgen für den EM-Sektor abzuschätzen. ([LINK](#))

Börsenexperte Thomas Gebert: Achtung, Crash-Gefahr! --- Seit einer Woche steht der Börsenindikator von Thomas Gebert auf Verkaufen. Seitdem hat der DAX deutlich an Boden verloren. Der Börsenexperte gibt nun seine Einschätzung zur aktuellen Situation. ([LINK](#))

Interessantes / Interesting / Interesante (normally only in german – normalmente solo en aleman)

Eigenes Nachdenken, Nachfragen und Weiterforschen erwünscht und notwendig!

Martin Armstrong: [Refugees Vacation to Countries they Fleed](#) --- [Draghi Cannot Admit He is Wrong](#) --- [The Questionable Candidate](#) ---

Warten auf den Crash-Moment: Investoren horten massiv Bargeld --- Der Vermögensverwalter Blackrock sieht riesige Cash-Bestände bei den Investoren: Das Volumen soll bei 70 Billionen Dollar liegen. Blackrock erwartet, dass die Anleger bald wieder in Aktien einsteigen könnten. Was Blackrock nicht sagt: Zunächst warten die Investoren auf den Crash, um dann Werte billig zu kaufen. ([LINK](#))

Jetzt wird Italien zu Europas größtem Risiko --- Mario Draghi gab sich ganz unbescheiden. „Die Übertragung der Geldpolitik hat nie besser funktioniert als heute“, prahlte der Präsident der Europäischen Zentralbank (EZB) auf der ersten Pressekonferenz nach der Sommerpause. ([LINK](#))

Die Nerven liegen blank: Streit um Grenzen in Europa voll entbrannt --- Luxemburg will Ungarn wegen der Grenzschließung aus der EU werfen. Das ist ein absurder Vorschlag: Alle EU-Staaten profitieren klammheimlich vom Kurs Orbans. De facto werden die Grenz-Staaten der EU im Stich gelassen. Auch das Schicksal der in Griechenland unter menschenunwürdigen Umständen untergebrachten Flüchtlinge und Migranten scheint keinen zu interessieren. Bundeskanzlerin Merkel hat sich von der Tagespolitik entfernt und verteidigt ihre Politik unbeirrt als „richtungsweisend“. ([LINK](#))

Philippinischer Präsident will US-Truppen aus dem Land werfen --- Die im Süden der Philippinen stationierten US-Soldaten „müssen gehen“, sagte der philippinische Präsident Duterte am Montag. Die Anwesenheit der Streitkräfte sei eine Provokation für dort lebende Muslime. ([LINK](#))

Goldmünzen ersetzt - Abschaffung des Bargelds: Der Krieg gegen das Gold sollte uns eine Warnung sein --- Die Angst bei vielen Menschen vor der Abschaffung des Bargelds wächst. Ich meine: Zu recht. Auch der Krieg gegen das Gold wurde still und heimlich geführt - bis es zu spät war. ([LINK](#))

Erscheinungsweise 2x/Woche (bei Bedarf – z.B. bei Signalen – auch öfter!) --- Published 2x/week (more often if necessary, e.g. when a signal occurs) --- publicado 2x/semana (mas frecuente si necesario, por ejemplo cuando ocurre una señal)

Meine Internetseiten / my websites / mis paginas web: www.dobrick-handelssystem.de/ / www.dominicana.de/DAX-Handelssystem.htm
www.dominicana.de/ / www.wahrheit-kompakt.net/ / www.hotel-boca-chica.bplaced.net/

[Geld-Management / Anleitung](#) --- [Money-Management / instruction](#) --- [Administracion de dinero / manual](#)
[Erklärung Chart 2 / explanation chart 2 / explicacion grafico 2](#)

Guidants: go.guidants.com/de#e/so_funktioniert - DAX-Future ohne Verzögerung / without delay / sin retraso

ARIVA DAX-Future realtime: www.ariva.de/fdax-future/chart?t=intraday&boerse_id=7

OnVista DAX Future 15 min verzögert – 15 min delayed – retraso de 15 min FUTURE: www.onvista.de/futures/charts/FDAXC1?activeTab=T1
Deutsche Börse: [DAX-Future \(15 Min. verzögert – 15 min. delayed – desfase de 15 min\)](#)

[Bullish Percentage Index: Aktueller Point&Figure Chart](#)

Erstellung eines Kursalarms für den DAX-Future mit e-mail-Benachrichtigung [GUIDANTS – Kursalarm](#)

Fragen zum System – questions about the system – preguntas sobre el sistema: webmaster@dominicana.de
Fragen zum Abonnement – questions about the subscription – preguntas sobre suscripcion (solo en ingles): Axel-Retz@t-online.de

[Wichtige Informationen hier – important information here – informaciones importantes aqui](#)