

DAX©-Future

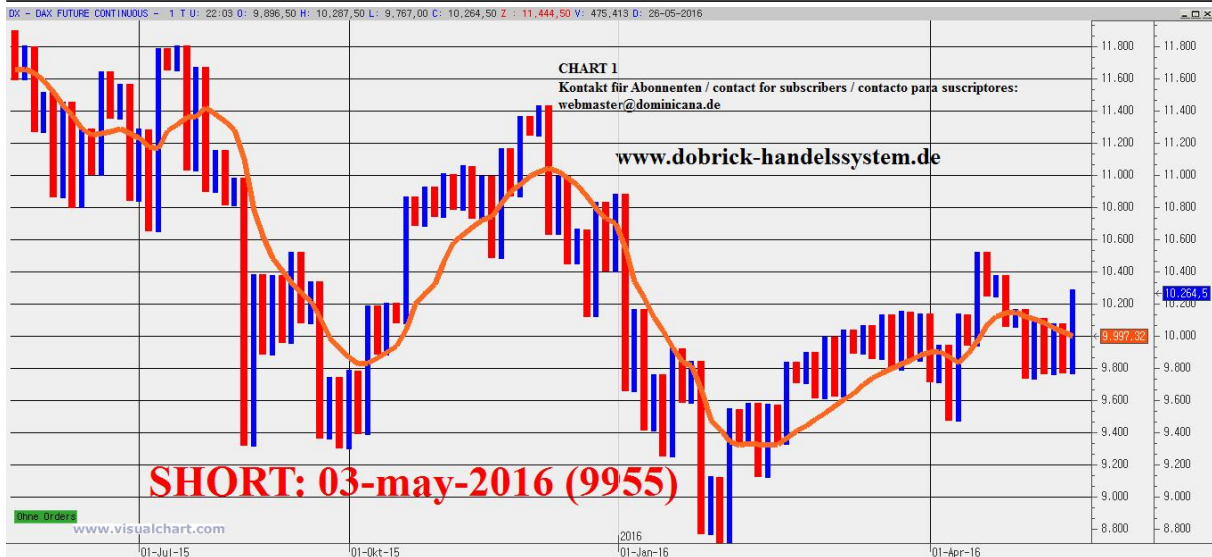
Datum / date / fecha: 26-may-2016

BDHS Bertram Dobrick Handelssystem	Letztes Signal: Last signal: Ultima señal:	SHORT	03-may-2016 (DAX-Future 9955)
--	---	--------------	--

Short — Auch heute keine Änderung. Mit Glück bekommen wir das Longsignal in der fälligen Korrektur. — Wir eröffnen eine neue Short-Position, wenn der DAX-Future unter 9736 Punkten eröffnet oder im Laufe des Handels unter 9736 Punkte fällt. — Wie immer sichern wir die Position zügig bei +/-Null ab, um Verluste zu vermeiden. Wenn das nicht möglich ist, ist unser maximales Risiko limitiert auf das persönliche Stoploss (Summe in Euro) wie in den Regeln erklärt: www.dominicana.de/DAX_Money-Management-SYSTEM-3.pdf . Wenn wir eine Shortposition eröffnen und ausgestoppt werden, dann gilt für einen neuen Shorteinstieg das neue Tief als Einstiegslevel – das kann auch mehrmals innerhalb eines Tages sein. Grund: Ein Trend kann auch während des Tages beginnen und so sind wir dann dabei, wenn wirklich ein Trend beginnt.

Short — Still the same: with good luck we will see the long signal in the mature correction. — We open a new short position if the DAX future opens under 9736 points or if he falls under 9736 points during the trading hours. — As always we hedge the position soon at +/-zero to avoid losses. If that is impossible our maximum risk is limited to the personal stoploss (amount in Euro) as explained in the rules: www.dominicana.de/DAX_Money-Management-SYSTEM-3.pdf . If we open a short position and are stopped out, then the new low applies as the new entry level for a new short entry - which can be several times within one day. Reason: A trend can also begin during the day and so we are invested when a real trend begins.

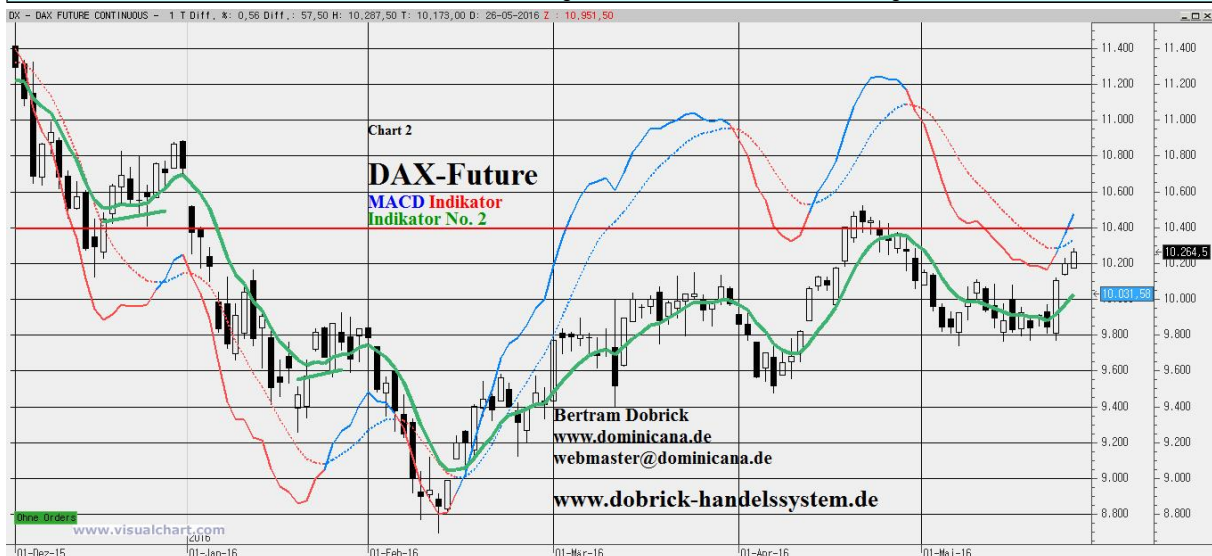
Short — Todavía lo mismo: con suerte veremos la señal long en la vencedera correccion. — Abriremos una nueva posicion short cuando el futuro DAX cae bajo de 9736 puntos o cuando cae bajo de 9736 puntos durante las horas de trading. — Como siempre aseguramos la posicion con +/-zero para evitar perdidas! Si eso no es posible nuestro riesgo es limitado con nuestro stoploss personal como explicado en las reglas: www.dominicana.de/DAX_Money-Management-SYSTEM-3.pdf . Si abrimos una posición short y seamos stopped out, a continuación, abrimos una nueva posicion short con el nuevo punto mas bajo como nivel para entrar short. Esto puede pasar varias veces en un día. Motivo: Una tendencia también puede comenzar durante el día y actuando así participaremos si comienza una tendencia nueva.

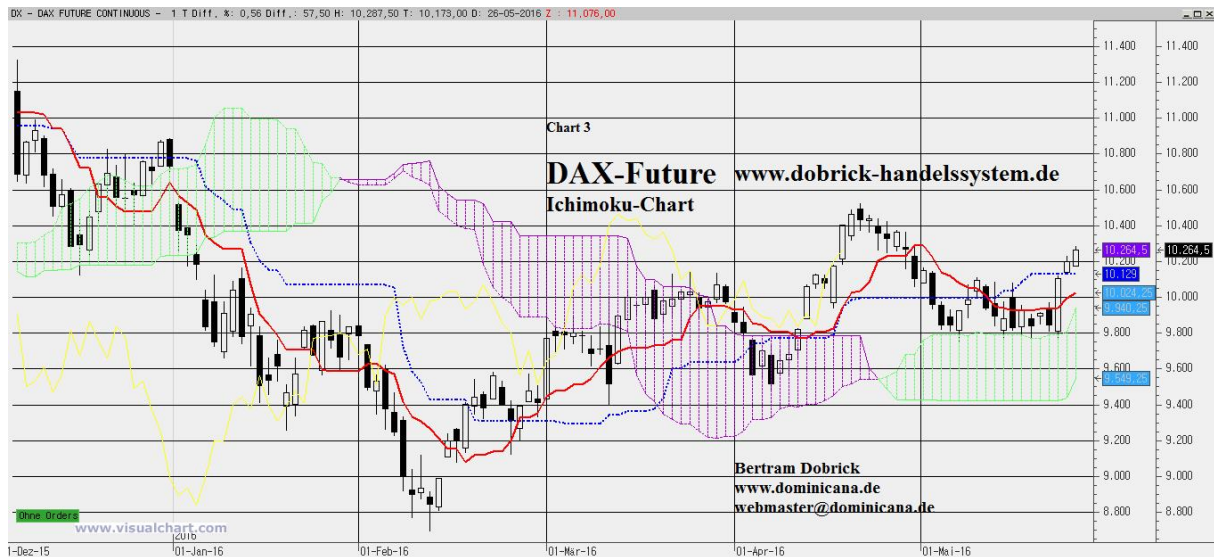


DAX©-Future (zusätzliche Charts / additional charts / graficos adicionales)

Chart 2: www.dominicana.de/DAX_Chart-2_examples.pdf

Chart 3: Wolkenchart / Ichimoku-Chart / chart / grafico Ichimoku / Ichimoku-Chart / chart / grafico Ichimoku





DAX-Indikation (Lang&Schwarz) 4-Stunden-Chart / 4 hour chart / grafico de 4 horas

(zusätzlicher Chart / additional chart / grafico adicional) --- [go.guidants.com/#c/Analyse/\[\[{"chart": "656013"}, 1\]\]](http://go.guidants.com/#c/Analyse/[[{)

r Neues Signal: wenn die DAX-Indikation (L&S) um 8 oder 12 oder 16 oder 20 Uhr **unter 10207,56 Punkten** schließt (ab 12 Uhr ist anderer Wert möglich!)

New signal: when the DAX-indication (L&S) closes at 8 or 12 or 16 or 20 o'clock **under 10207,56 points** (from 12 o'clock another level is possible!)

Señal nueva: cuando la indicacion DAX (L&S) cierra a las 8 o 12 o 16 o 20 horas **bajo de 10207,56 puntos**. (a partir de las 12 horas otro nivel es posible!)



Daytrading – daytrading – Trading intradia

Interessantes / Interesting / Interesante (normally only in german – normalmente solo en aleman)

Erscheinungsweise 2x/Woche (bei Bedarf – z.B. bei Signalen - auch öfter!) --- Published 2x/week (more often if necessary, e.g. when a signal occurs) --- publicado 2x/semana (mas frecuente si necesario, por ejemplo cuando ocurre una señal)

Meine Internetseiten / my websites / mis paginas web: www.dominicana.de / www.wahrheit-kompakt.net / www.hotel-boca-chica.bplaced.net / www.dobrick-handelssystem.de/ / www.dominicana.de/DAX-Handelssystem.htm

[Geld-Management / Anleitung](#) --- [Money-Management / instruction](#) --- [Administracion de dinero / manual](#)
[Erklärung Chart 2 / explanation chart 2 / explicacion grafico 2](#)

ARIVA DAX-Future realtime: www.ariva.de/fdax-future/chart?t=intraday&boerse_id=7

OnVista DAX Future 15 min verzögert – 15 min delayed – desfase de 15 min FUTURE: www.onvista.de/futures/charts/FDAXC1?activeTab=T1

Deutsche Börse: [DAX-Future \(15 Min. verzögert – 15 min. delayed – desfase de 15 min\)](#)

[Bullish Percentage Index: Aktueller Point&Figure Chart](#)

Erstellung eines Kursalarms für den DAX-Future mit e-mail-Benachrichtigung [GUIDANTS – Kursalarm](#) Fragen zum System – questions about the system – preguntas sobre el sistema: webmaster@dominicana.de

Fragen zum Abonnement – questions about the subscription – preguntas sobre suscripcion (solo en ingles): Axel-Retz@t-online.de

[Wichtige Informationen hier – important information here – informaciones importantes aqui](#)